

Urządzenia do bezprzerwowego zasilania

UPS CES GX 3 kVA

Wersja U/CES_GX_3.0/E/v01

Obsługa UPS przy pomocy przycisków



Centrum Elektroniki Stosowanej CES sp. z o. o.




30-732 Kraków, ul. Biskupińska 14

tel.: (012) 269-00-11

fax: (012) 267-37-28

e-mail: ces@ces.com.pl, www.ces.com.pl

Obsługa UPS

Przycisk	Funkcja
<p style="text-align: center;">Przycisk ON/MUTE</p> 	<ul style="list-style-type: none"> ➤ Włączanie UPS: Gdy UPS pracuje w trybie czuwania, wcisnąć i przytrzymać przycisk przez co najmniej 2 sekundy, aby włączyć UPS. ➤ Wyciszenie alarmu: Gdy UPS pracuje w trybie baterii, wcisnąć i przytrzymać przycisk przez co najmniej 5 sekund, aby aktywować lub dezaktywować sygnał dźwiękowy. Wyciszenie jest niemożliwe jeżeli alarm spowodowany jest wystąpieniem błędu lub ostrzeżenia. ➤ Nawigacja w menu: Po wejściu do menu ustawień wcisnąć przycisk, aby wyświetlić poprzednią opcję. ➤ Automatyczny test UPS: Gdy UPS pracuje w trybie Online lub ECO, wcisnąć i przytrzymać przycisk przez 5 sekund, aby rozpocząć test.
<p style="text-align: center;">Przycisk SELECT</p> 	<ul style="list-style-type: none"> ➤ Przełączanie parametrów: Krótkie naciśnięcie przycisku umożliwia przełączenie pomiędzy wyświetlanymi wartościami pomiarowymi takimi jak: napięcie wejściowe, częstotliwość wejściowa, napięcie baterii, napięcie wyjściowe oraz częstotliwość wyjściowa. Po 10-sekundach, nastąpi powrót do wyświetlania domyślnej wartości. ➤ Menu ustawień: Gdy UPS pracuje w trybie czuwania lub bypass, wcisnąć i przytrzymać przycisk przez 5 sekund, aby wejść do menu ustawień. ➤ Nawigacja w menu: Po wejściu do menu ustawień wcisnąć przycisk, aby wyświetlić kolejną opcję.
<p style="text-align: center;">Przycisk OFF/ENTER</p> 	<ul style="list-style-type: none"> ➤ Wyłączenie UPS: Wcisnąć i przytrzymać przycisk przez co najmniej 2 sekundy, aby wyłączyć UPS. Jeżeli UPS będzie podłączony do zasilania, to przełączy się w tryb czuwania lub bypass (w zależności od konfiguracji). ➤ Potwierdzenie wyboru: Po wejściu do menu ustawień wcisnąć przycisk, aby wejść w opcję.
<p style="text-align: center;">Jednoczesne wciśnięcie ON/MUTE + SELECT</p>	<ul style="list-style-type: none"> ➤ Przełączenie do trybu bypass: Gdy UPS pracuje w trybie Online, wcisnąć jednocześnie przyciski ON/MUTE oraz SELECT przez 5 sekund, aby wymusić przejście UPS do pracy w trybie bypass.